



SILLAS PARA LABORATORIO

SILLAS DE TRABAJO PARA USO INDUSTRIAL,
COMERCIAL, DE LABORATORIO,
ELECTROSTÁTICAS (ESD) Y DE OFICINA



ergoform

Quiénes somos

Durante más de tres décadas nuestras sillas y sillones han demostrado que existe una relación directa entre confort y productividad laboral. Hoy estamos comprometidos a seguir liderando el mercado, a través de técnicas novedosas de ingeniería, así como con materiales de la más alta calidad para la manufactura.

Nos llamamos Ergoform porque nos distingue un diseño ergonómico, que nos ha posicionado a la vanguardia de la industria mueblera nacional. Por eso, hacemos sillas que no solo serán las más cómodas, sino que cuidarán tu salud, crearán un entorno laboral atractivo e irán con las últimas tendencias de diseño industrial y arquitectónico.

Porque, piénsalo, las mejores cosas de la vida se hacen estando sentados: aprender, contemplar una obra de arte, trabajar en lo que amas, disfrutar una buena película, mirar un atardecer... por ello, creemos firmemente que importa, y mucho, en dónde estás sentado para que puedas disfrutar, sentirte bien, tener salud, ser creativo, planear y, en verdad, llegar más lejos.





Serie 19

Sillas de trabajo, industriales, comerciales, para laboratorio y electrostáticas ESD

En ERGOFORM diseñamos y fabricamos sillas industriales en base a la anatomía humana, anteponiendo siempre, la funcionalidad y ergonomía, por lo que nuestras sillas contribuyen notablemente en el alivio de las articulaciones, la cadera, las rodillas, así como la columna vertebral del usuario, permitiéndole enfocarse 100% en su labor, disminuyendo el ausentismo laboral y eliminando tiempos muertos por dolores musculares, aumentando así la seguridad y eficiencia de cada usuario.

Cada modelo se configura bajo la mayor tecnología y experta ergonomía. Adicional a esto, hemos incluido una diversidad de colores que además de ayudar a identificar las líneas de ensamble, contribuyen a conseguir un efecto psicológico y un ambiente laboral más favorable.

BANCOS DE TRABAJO, INDUSTRIALES, COMERCIALES PARA LABORATORIOS Y ELECTROSTÁTICAS ESD

Sillas de trabajo, industriales, comerciales, para laboratorio y electrostáticas ESD



1905 B / 1905 A

Espuma de poliuretano tapizado altura e inclinación. en tela o vinil. Aro descansapiés en modelo alto.



1900 B / 1900 A
Banco industrial

Poliuretano tipo piel integral. (color negro). Aro descansapiés en modelo alto.



1915
Sit-Stand antifatiga

Poliuretano tipo piel integral color negro, con giro lateral, ajustable en altura e inclinación.



1917 A
Sit-Stand antifatiga

Poliuretano tipo piel integral color negro, con giro lateral, ajustable en altura e inclinación.

El banco antifatiga funge como una base para recargarse, eliminando 50% del peso de las piernas. Recomendable para personas que trabajan de pie. No debe usarse como silla. Modelos 1915 y 1917 A.

1910 Respaldo bajo con asiento estándar

SILLA INDUSTRIAL

Giratoria, asiento y respaldo de poliuretano tipo piel integral (color negro), reclinable, con ajuste de altura de asiento y respaldo, aro descansapies. Coderas opcionales. Aro descansapies en modelo alto.



1910 B



1910 BC



1910 A



1910 AC

1910 Respaldo bajo con asiento amplio

SILLA INDUSTRIAL

Giratoria, asiento y respaldo de poliuretano tipo piel integral (color negro), reclinable, con ajuste de altura de asiento y respaldo, aro descansapies. Coderas opcionales. Aro descansapies en modelo alto.




1911 B



1911 BC



1911 A




1911 AC

1950 Respaldo medio con respaldo amplio

SILLA INDUSTRIAL

Giratoria, asiento y respaldo de poliuretano tipo piel integral (color negro), reclinable, con ajuste de altura de asiento y respaldo, aro descansapiés. Coderas opcionales. Aro descansapiés en modelo alto.




1950 B



1950 BC



1950 A



1950 AC

SILLA ENSAMBLE ELECTRÓNICO ESD

Giratoria, con ajuste de altura de asiento y respaldo, reclinable, tapiz en tela ESD. Aro descansapies en modelo alto.



1950 Respaldo medio con respaldo amplio

SILLA INDUSTRIAL

Giratoria, asiento y respaldo de poliuretano tipo piel integral (color negro), reclinable, con ajuste de altura de asiento y respaldo, aro descansapiés. Coderas opcionales. Aro descansapiés en modelo alto.



1907 B / 1907 A
Banco industrial ESD

Espuma de poliuretano tapizado en tela ESD. Aro descansapiés en modelo alto.

1902 B / 1902 A
Banco industrial ESD

Poliuretano tipo piel integral ESD libre de CFC (colores negro). Aro descansapiés en modelo alto.

1926 ESD
Banco industrial ESD
Poliuretano tipo piel integral color negro, con giro lateral, ajustable en altura e inclinación.



1918 A ESD
Banco industrial ESD

-Poliuretano tipo piel integral ESD libre de CFC (colores negro, gris, azul, verde, naranja y rojo), giratorio, ajustable en altura e inclinación.

-Aro descansapiés opcional. el banco antifatiga funge como una base para recargarse, eliminando el 50% del peso de las piernas.

-Recomendable para personas que trabajan de pie. no debe usarse como silla.

-modelos 1916 esd y 1918 esd.

1912 Respaldo bajo, asiento estándar

1914 Respaldo bajo, asiento amplio

1952 Respaldo medio, asiento amplio

SILLA INDUSTRIAL ESD

Giratoria, asiento y respaldo de poliuretano tipo piel integral ESD libre de CFC (color negro), reclinable, con ajuste de altura de asiento y respaldo. Aro descansapiés en modelo alto.

1912 B



1914 B



1952 B



1912 A



1914 A



1952 A



1950 Respaldo medio con respaldo amplio

SILLA ENSAMBLE ELECTRÓNICO ESD

Giratoria, con ajuste de altura de asiento
respaldo, reclinable, tapiz en tela ESD.
Aro descansapies en modelo alto.

Codera fija ESD (opcional) de poliuretano
negro con alma de acero.
Modelos 1932, 1942, 1952 y 2160 ESD.



1942 B / 1942 A ESD
Respaldo medio

RODAJAS Y REGATONES

Rodajas para piso duro, piso duro con freno o
regatones opcionales en modelos
1900, 1905, 1910, 1911 y 1950.



Regatón



Rodaja



Piso duro



Piso duro
con freno

RODAJAS Y REGATONES ESD

Rodajas o regatones ESD opcionales en modelos 1902,
1907, 1912, 1914, 1932, 1942, 1952 y 2160
ESD / A ESD.



Regatón



Rodaja



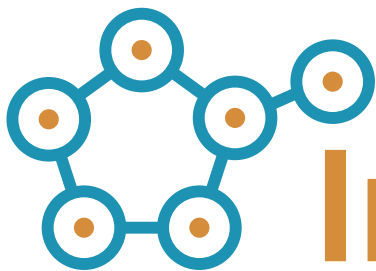
Metálica



Cadena ESD



1932 B / 1932 A ESD
Respaldo medio



Innovalab

Cambiando en favor de la ciencia

X

ergoform



811 579 3423

mueblesparalaboratorio-monterrey.com

monterrey@mobiliariointegral.com.mx